


## TEKNISKE SPESIFIKASJONER: 19 RACK MODULE HOLDER / 19 RACK DIN MODULE HOLDER


19 rack module holder og 19 rack DIN module holder er en fire høyde enhet høy skap for montering i et 19" stativ eller på vegg. 19 rack modulholder har en låsbar plexiglassdør og leveres med sabotasjekontakt som standard. Enheten er også tilgjengelig med montert DIN-skinne for å feste alternativer som effektbrytere som har DIN-skinnefeste. Med DIN-skinne montert kalles enheten: 19 rack DIN-modulholder.

19 rack module holder\*



Plateskap for 19" stativ eller montering direkte på veggen, leveres med sabotasjebryter.


19 rack DIN module holder\*



Plateskap med DIN-skinne for 19" stativ eller montering direkte på vegg, leveres med sabotasjebryter.

\*Kabelgjennomføringer kan variere avhengig av versjon av metallhus, antall kortspor er det samme i de forskjellige versjonene.

### Komponentoversikt - 19 stativmodulholder



### Komponentoversikt

Antall	Forklaring
1	Braketter for montering i 19" stativ eller på vegg.
2	Låsbar plexiglassdør.
3	Sabotasjebryter.
4	Kabelinnføringer bak.
5	Posisjoner for opsjonskort.
6	Kapsling i sort pulverlakkert metallplate. Plexiglass dør.

### Montering av 19 rack module holder / 19 rack DIN module holder

Enheden kan monteres i et 19" stativ eller på vegg.

Ved montering i et 19" stativ er det tre posisjoner på hver side for

Ved montering på vegg, bruk passende skrue og plugg for veggtypen.

Fjern beskyttelsesplasten på dekselet etter montering.



#### Notat

Skru alltid opp med minst to skruer i hver brakett.

### Posisjoner for opsjonskort i 19 rack module holder

Antall spor for kretskort med større formfaktor: 4 stk - merket 1-4 på bildet.


Antall plasser for kretskort i den mindre formfaktoren (L-modul): 12 stk - merket ac på bildet. Imidlertid er 8 (horisontale) valgfrie kort tilgjengelig på det meste (a, c), da de midtre sporene (b) er tilpasset vertikale kort.



#### Notat

Det er installatørens ansvar å vurdere kabelføring og kabellengder ved montering av kretskort.

19 rack module holder med diverse kort montert.




Øverst til høyre er et kort i den mindre formfaktoren, for sete ac.

Nederst til høyre er plastendestykker for kort med større formfaktor. Disse kan sitte i spor 1-4 eller (5) DIN-skinne.

### Installasjon av valgfrie kort i 19 rack module holder

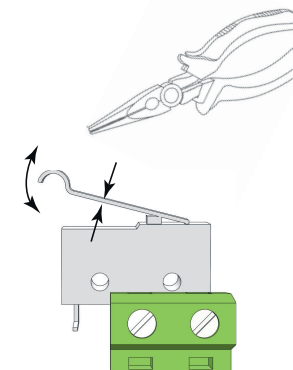
- Fest kortet i en hvilken som helst posisjon (1-4, ac, avhengig av formfaktoren/størrelsen på kortet).



### Installasjon av effektbrytere i 19 rack DIN module holder

- Fest og lås automatsikringen på DIN-skinnen.

### Justering av manipuleringsalarm



Følerarmen på manipuleringsalarmen skal være i lukket posisjon (stengt) når døren er igjen. Går alarmen ("tamper alarm" / alarm til undersentral), kan det hende følerarmen må justeres.

Slik justerer du følerarmen:

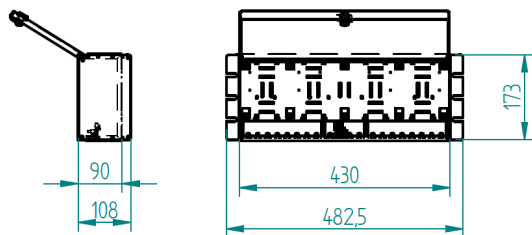
1. Klem til med en flattang midt på følerarmen.
2. Juster følerarmen forsiktig i ønsket retning (opp/ned).
3. Kontroller ved å stenge døren. Det høres et klikk når kontakten lukkes.



**Notat**

Manipuleringsalarmen skal ikke utløses når døren er lukket og låst.

**Tekniske data: 19 rack module holder / 19 rack DIN module holder**



Produkt-navn:	19 rack module holder	19 rack DIN module holder
Artikkel-nummer:	4U010000P00019P01	4U010000P00019P01D
E-num-mer:	5001063	5001064

Produkt-beskrivelse:	19" tommers modul/linjal for montering av Milletekniks sikringskort og/eller alar-menhet overvåkingskort. Det er også mulig å bruke modulen sammen med Lin-jators koblingsmoduler og/eller Sentrion DSS-moduler.	19" tommers modul/linjal for montering av effektbrytere eller andre gjenstander som har DIN-feste.
Antall moduls-por	8 stk. L-moduler eller 4 stk. 10 utgangs-moduler eller 4 stk. Brannmodul 4 ut-ganger. Det går fint å blande kort blant modulplasser, men antallet modulplasser kan ikke økes.	20 stk. effektbrytere
Sabota-sjekon-takt	Ja	
Produktet passer inn i:	19 stativ eller montering direkte på veggen. Vendbare braketter, (standard fabrikk-montering er for stativmontering).	
Høydeen-heter:	4 HAN	
Materiale	Plateskap i pulverlakkert plate med låsbar plexiglassdør. Sabotasjebryter inkludert.	
Måle:	Bredde: 482,5, Høyde: 173 mm, Dybde: 108 mm.	

Produsert i Milletekniks fabrikk i Partille, Sverige.

Denne oversettelsen er ikke bekreftet. Sjekk mot den svenske originalen for bruk.

**Tekniske data: Sabotasjebryter, Sabotasjebryter.**

Artikkelnavn	Sabotasjebryter
Artikkelnummer	A-0000000SAB01
Type	Mikrobryter
Spenning	12 V / 24 V

Produsert i Milletekniks fabrikk i Partille, Sverige.

Denne oversettelsen er ikke bekreftet. Sjekk mot den svenske originalen for bruk.

**Kundestøtte**

e-post: [helpdesk.marknad@assaabloy.com](mailto:helpdesk.marknad@assaabloy.com)

[www.assaabloyopeningsolutions.se](http://www.assaabloyopeningsolutions.se)

#### Om oversettelse av dette dokumentet

Brukerhåndbok og andre dokumenter er på originalspråket på svensk. Andre språk er maskinoversatt og ikke gjennomgått, feil kan oppstå.

#### Adresse og kontaktinformasjon

Milleteknik AB  
Ögärdesvägen 8 B  
S-433 30 Partille  
+46 31 340 02 30  
[www.milleteknik.se](http://www.milleteknik.se)